

RAUMPLANER UPDATE

NOVEMBER 2020

INHALT

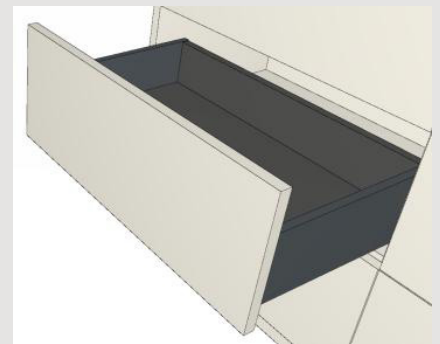
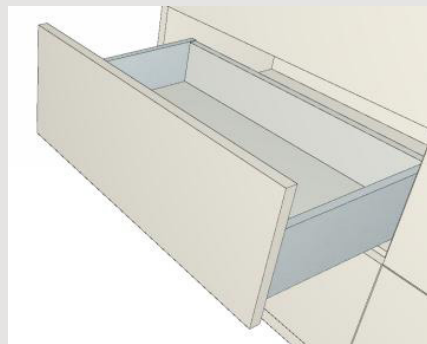
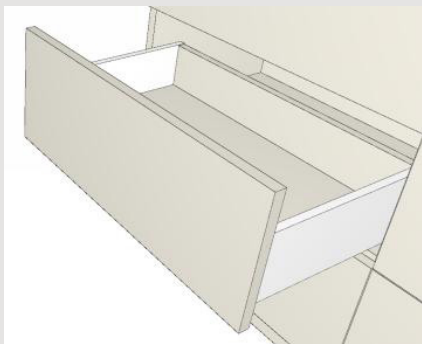
Schubkastensystem Hettich Avantech You	1
Zuschnitt: Stärkenauswahl	1
Farbzuweisung bei Schiebetürfront	2
Verlinkung zu unseren Tutorial-Videos	3

SCHUBKASTENSYSTEM HETTICH AVANTECH YOU

Ab diesem Monat können wir Ihnen das neue Schubkastensystem Avantech You anbieten.

Zur Hettich Avantech You Webseite: <https://web.hettich.com/de-de/produkte-eshop/schubkastensysteme/avantech-you>

Es ist in den Farbe weiß, silber und anthrazit erhältlich.



ZUSCHNITT: STÄRKENAUSWAHL


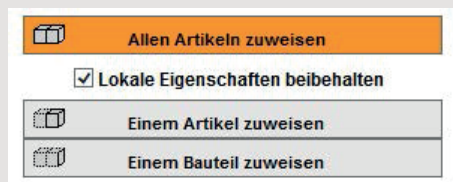
Sie können jetzt beim Zuschnittkonfigurator auch auf Dekore der Stärken 16 und 25 mm zugreifen. Bitte beachten Sie dass nur die Dekore erhältlich sind die auch in unserem Dekor-Programm verfügbar sind.

FARBZUWEISUNG BEI SCHIEBETÜRFRONT

Die Farbe der einzelnen Schiebetürfront können Sie über die Auswahl „einem Bauteil zuweisen“ ändern.

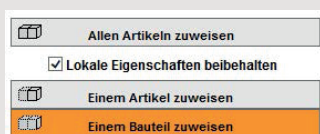
Wir empfehlen folgende Reihenfolge:

1. Wählen Sie die Grundfarbe der Front.



2. Stellen Sie die Auswahl auf „einem Bauteil zuweisen“ um und wählen die zweite (oder dritte) Farbe aus und klicken Sie die Fronten an die Sie in einem anderen Dekor haben wollen (die Fronten bekommen einen grünen Rahmen).


Umschalten auf „einem Bauteil zuweisen“, dann neue Farbe auswählen



Ausgewählte Front bekommt einen grünen Rahmen, dann anklicken



Wiederholen bis alle gewünschten Fronten das gewählte Dekor haben – Fertig



VERLINKUNG ZU UNSEREN TUTORIAL-VIDEOS

Wir bieten Ihnen ab diesem Monat ein weiteres neues „Feature“. Sie können direkt aus dem Raumplaner auf unsere Tutorial-Videos zugreifen. Überall dort, wo Sie das „Play“-Symbol sehen gelangen Sie mit einem Klick auf dieses Symbol zu dem entsprechende Tutorial-Video.

In den nächsten Monaten werden weitere Tutorial-Videos erstellt.